

Résultats semestriels

10 septembre 2020

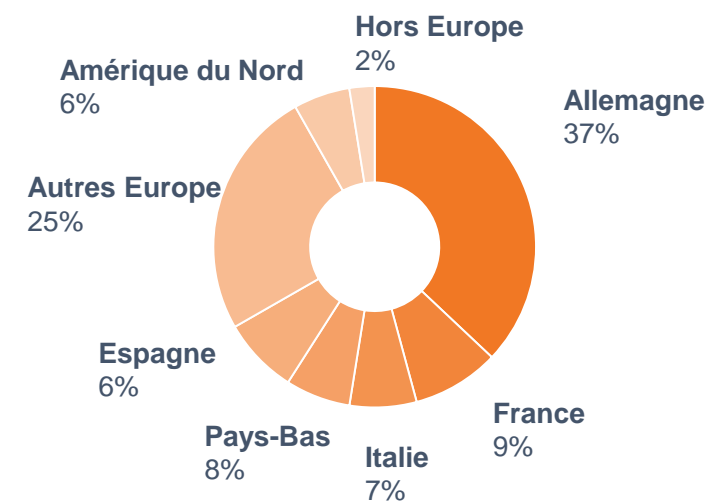
LE GROUPE

| | |
|----------------------------|--------|
| Chiffre d'affaires S1-2020 | 726 m€ |
| Employés | 3 006 |
| Centres de distribution | 103 |
| Pays | 25 |

Une présence mondiale



Répartition de l'activité



3 DIVISIONS

JACQUET

Tôles quarto inox



STAPPERT

Produits longs inox

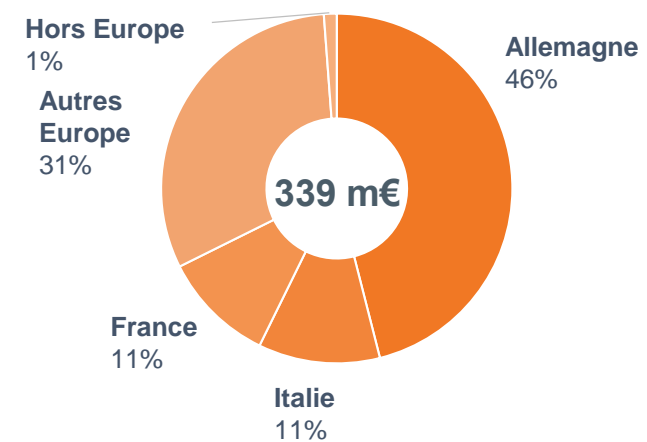
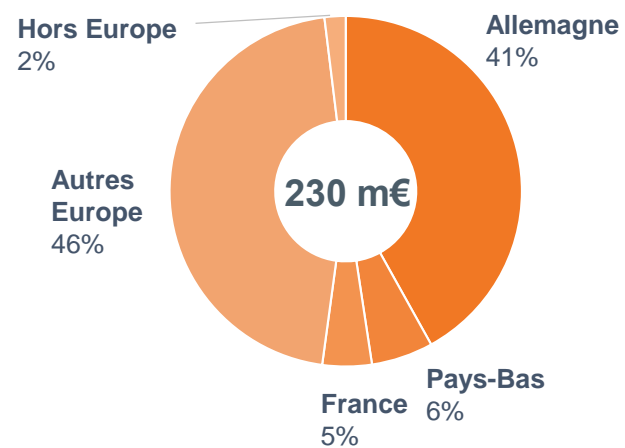
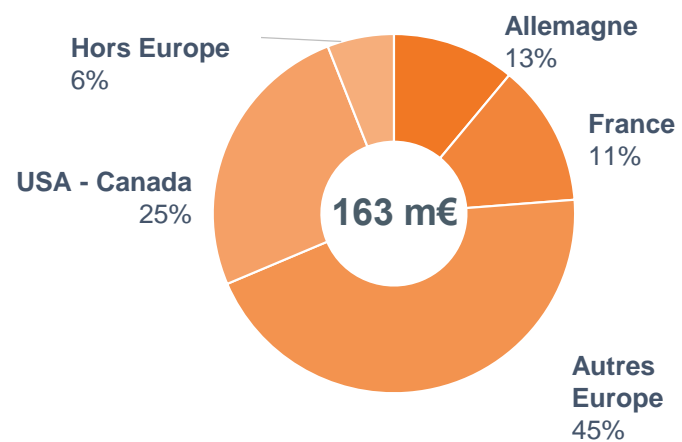


ims

Aciers pour la mécanique




Chiffre d'affaires et répartition*



* Chiffre d'affaires et répartition au 1^{er} semestre 2020

ENVIRONNEMENT GÉNÉRAL / CHIFFRES CLÉS



S1 2020

- **Conditions de marché :**
 - Activité perturbée par l'épidémie de Covid-19
 - Chiffre d'affaires 726 m€ / -18 %
- **Résultats :**
 - EBITDA : 19 m€
 - RNPG : -15 m€ (après prise en compte de -11 m€ de provisions majoritairement liées aux plans d'économies)
- **Structure financière solide :**
 - Gearing : 38%
 - Cash flow : +81 m€
 - Cash : 397 m€
- **Mesures :**
 - Adaptation des niveaux de stocks : -56 m€ (387 m€ au 30 juin)
 - Chômage partiel : 4 m€ d'économies au S1
 - Économies estimées : 8 m€ en année pleine, 1^{ers} effets en 2021

S2 2020

- **Conditions de marché difficiles, marquées par une demande faible**

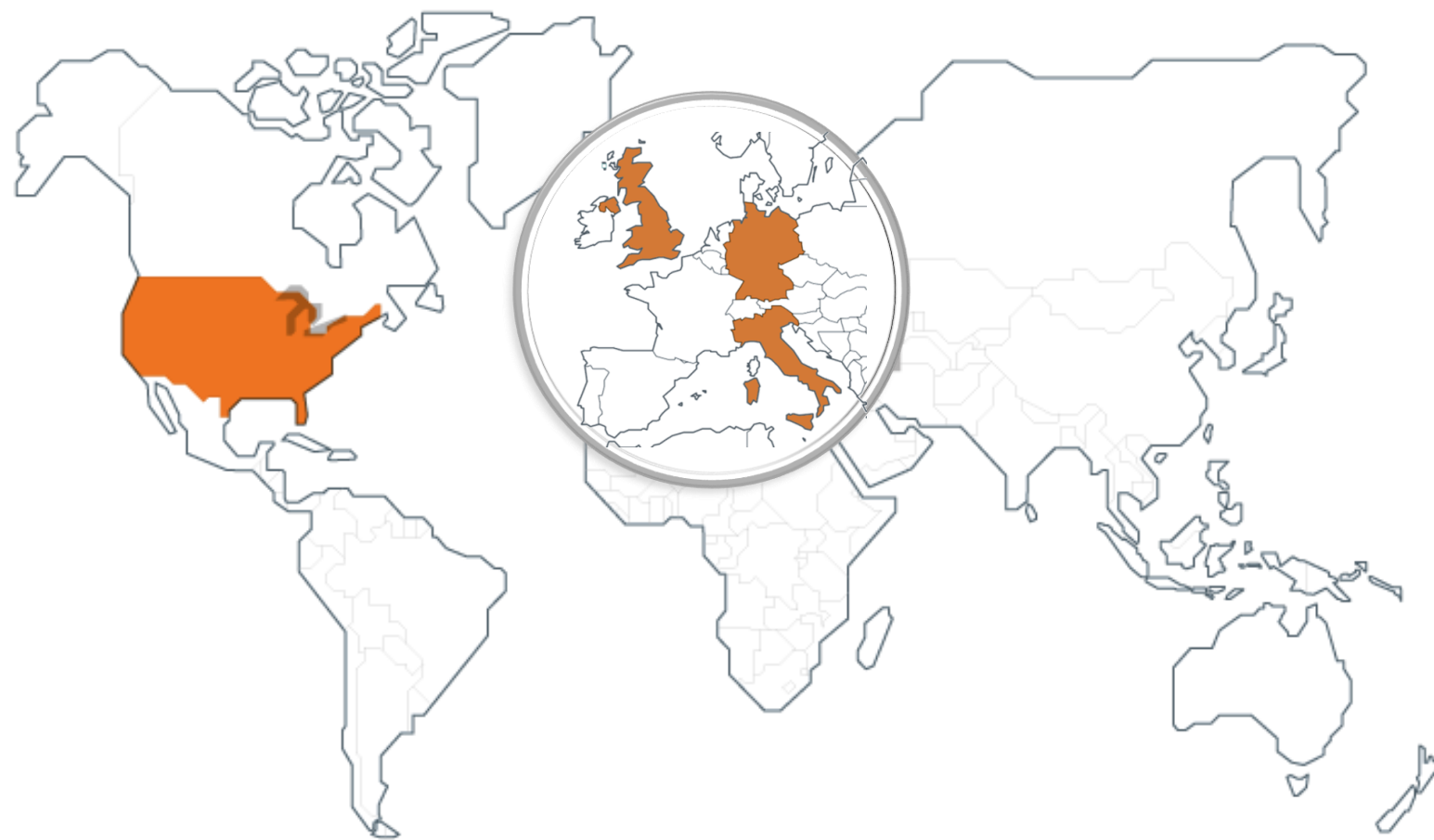
IMS group - ARCORE (ITALIE)



JACQUET MAGYARORSZAG (HONGRIE)



AXES DE DEVELOPPEMENT PRINCIPAUX


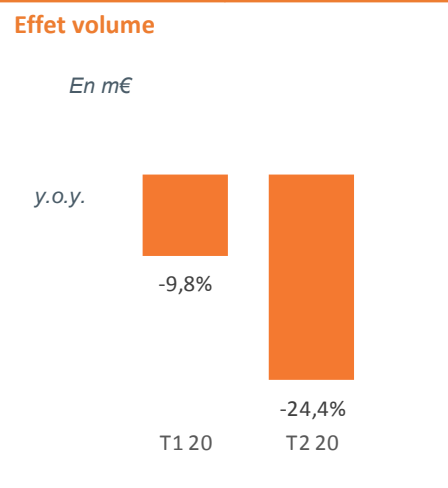
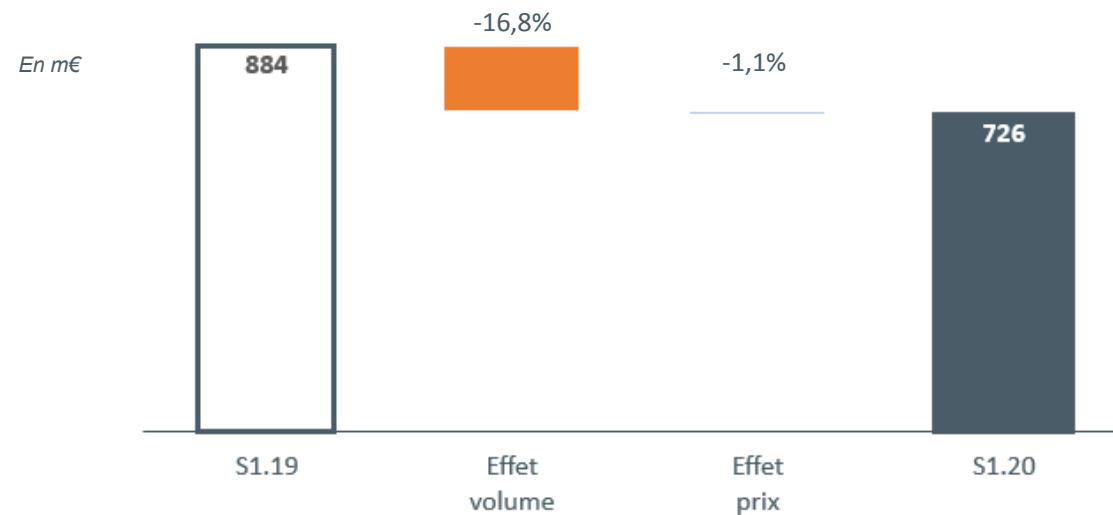


Etats-Unis d'Amérique
Allemagne
Italie
Royaume-Uni

Produits
Aluminium
Aéronautique

CHIFFRE D'AFFAIRES

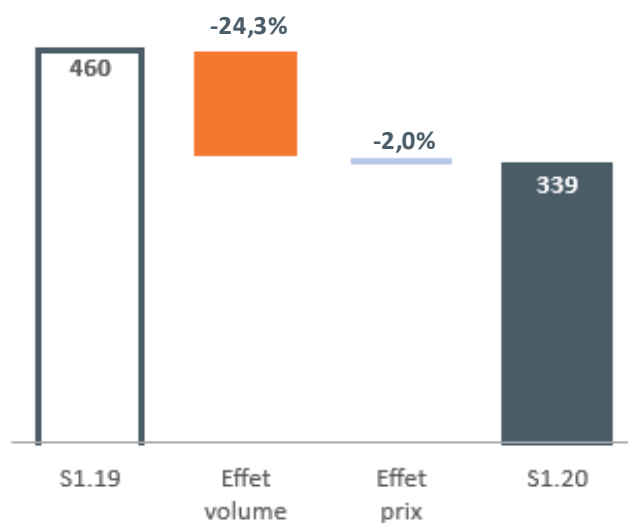
Variation S1 2020 vs S1 2019 ➔ **-158 m€ / -17,9%**



CHIFFRE D'AFFAIRES par division

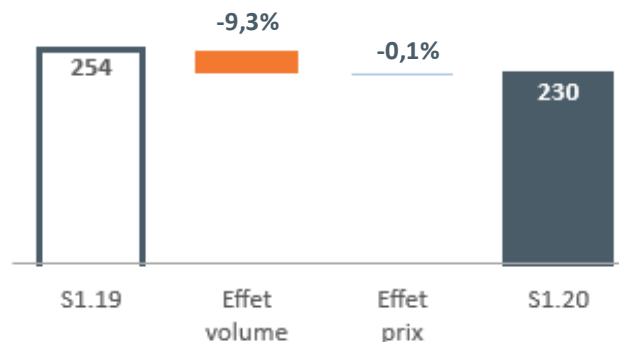


-121 m€ / -26,2%

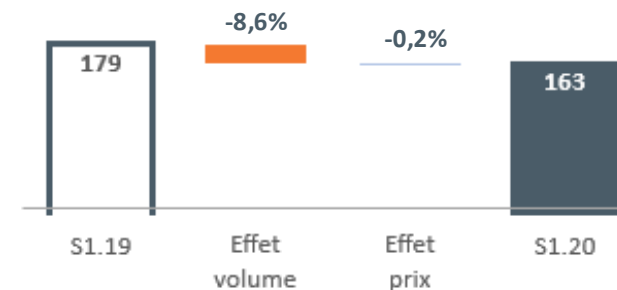


STAPPERT

-24 m€ / -9,3%

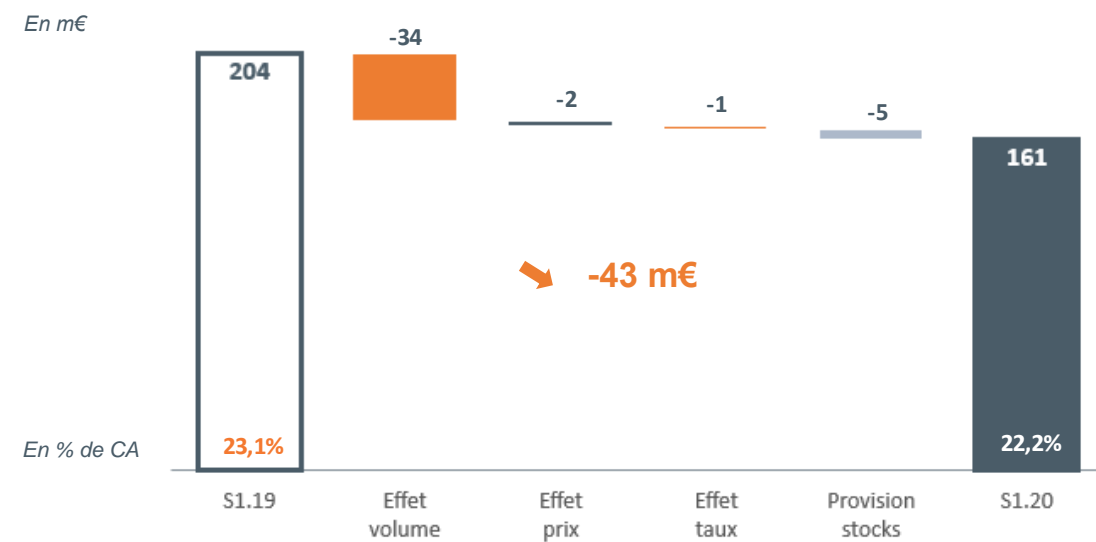


-16 m€ / -8,8%

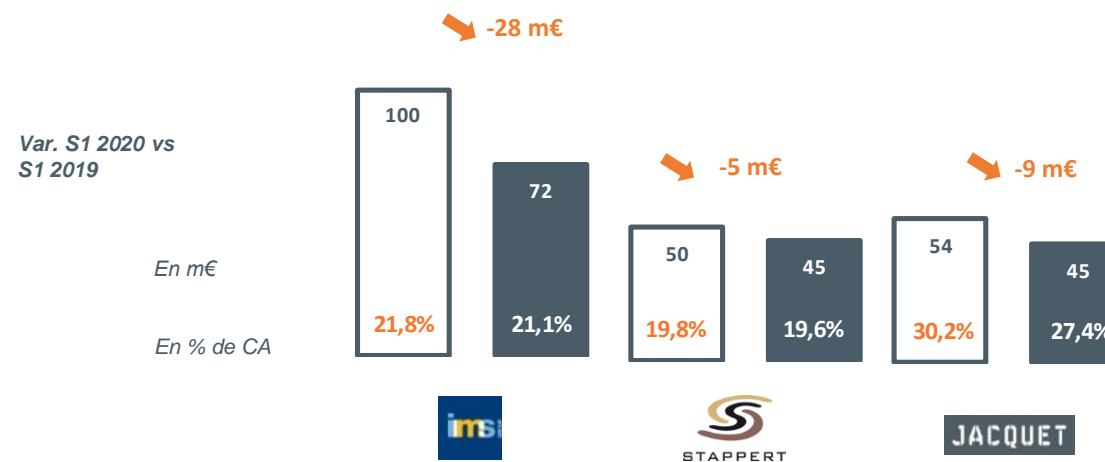


MARGE BRUTE

161 m€ (22,2% du CA)



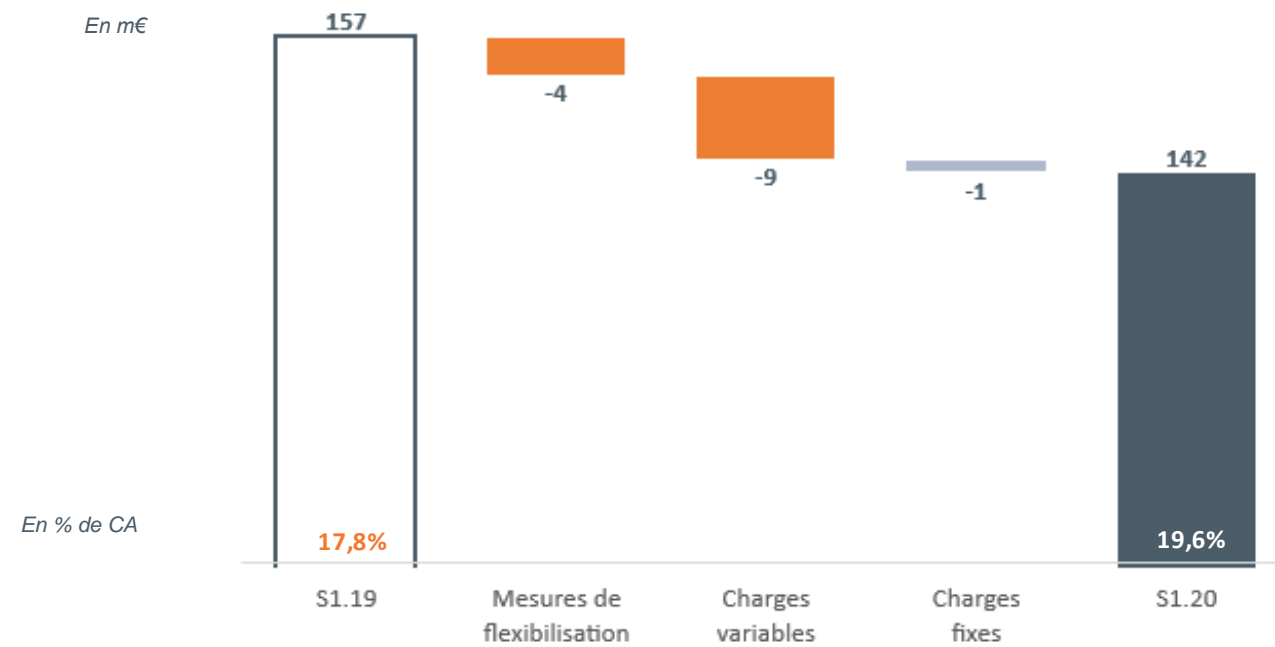
Divisions



CHARGES OPERATIONELLES COURANTES

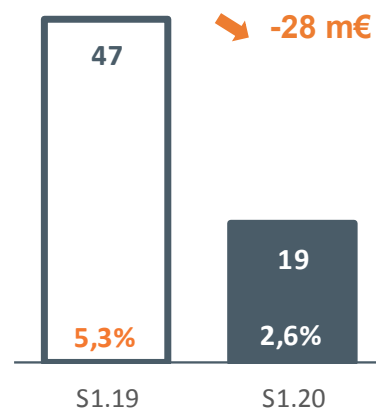
(hors amortissements + loyers 18 m€ et provisions 9 m€)

142 m€ ↘ -15 m€ / -9,3 %

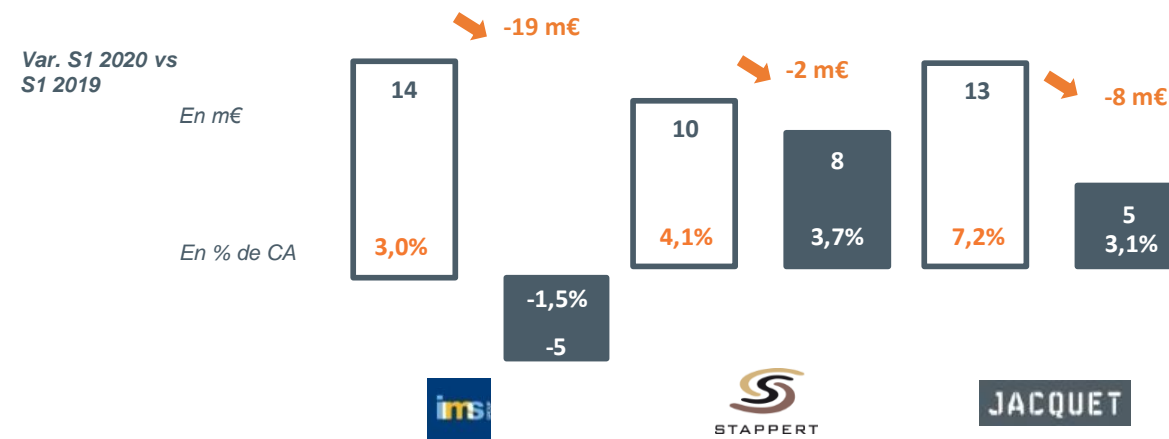


MARGE OPERATIONNELLE

EBIDTA courant : 19 m€ (2,6 % du CA)

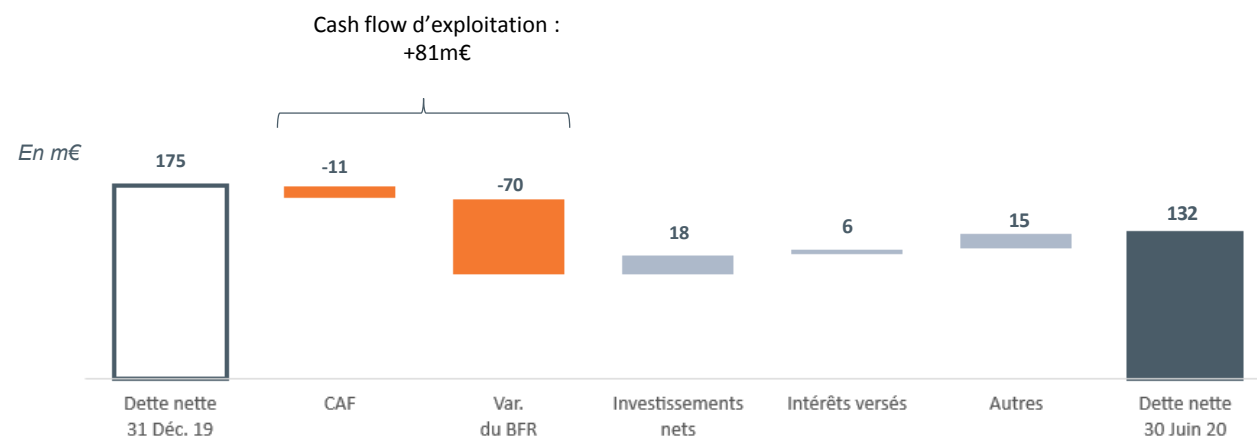
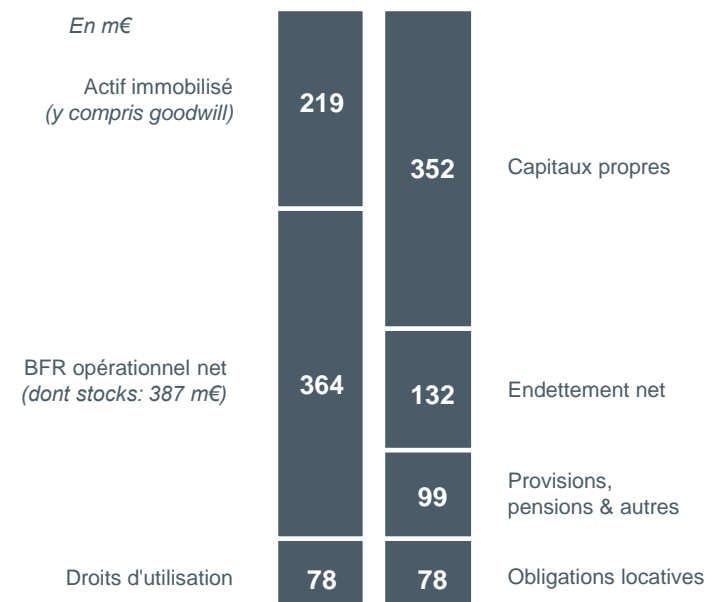


EBITDA par division
(hors IFRS 16)



COMPTE DE RESULTAT

| en millions d'euros | S1 2019 | S1 2020 |
|---|--------------|---------------|
| Chiffre d'affaires | 884,4 | 726,5 |
| EBITDA courant | 47,2 | 19,1 |
| <i>en % du chiffre d'affaires</i> | 5,3% | 2,6% |
| Amortissements et provisions et éléments non récurrents | (15,7) | (26,6) |
| Résultat opérationnel | 31,5 | (7,5) |
| Résultat financier | (5,8) | (6,4) |
| Impôts sur les résultats | (8,3) | (0,4) |
| <i>Taux d'impôts</i> | 32,3% | 3,2% |
| Résultat des activités abandonnées | 2,1 | - |
| Résultat net part du Groupe | 17,7 | (15,2) |

Flux de trésorerie d'exploitation : +81 m€

Gearing : 37,6%


FINANCEMENTS

- Trésorerie disponible de 397 m€
- 739 m€ de lignes de financement dont 210 m€ non utilisés
- Prorogation de la maturité du Crédit syndiqué revolving d'une année à juin 2023
- Covenants respectés

| En millions d'Euros | Autorisés au 30.06.2020 | Utilisés au 30.06.2020 | % utilisation | Maturité | | | |
|--|----------------------------|---------------------------|---------------|--------------|-------------|--------------|-------------|
| | | | | 2020 | 2021-2022 | 2023-2024 | 2025 et + |
| Crédit syndiqué revolving 2023 | 125,0 | 15,0 | 12% | - | - | 15,0 | - |
| Schuldscheindarlehen 2023 | 150,0 | 150,0 | 100% | - | - | 150,0 | - |
| Schuldscheindarlehen 2024-2025 | 70,0 | 70,0 | 100% | - | - | 36,0 | 34,0 |
| Crédits amortissables | 98,5 | 98,5 | 100% | 8,1 | 43,6 | 39,4 | 7,3 |
| Autres lignes de crédit | 107,4 | 89,8 | 84% | 68,7 | 21,1 | - | - |
| Financements Jacquet Metals SA : | 550,8 | 423,3 | 77% | 76,8 | 64,7 | 240,4 | 41,3 |
| Lignes de crédit opérationnelles multi-objet (lettres de crédit, etc) | 140,1 | 87,3 | 62% | 83,5 | 3,9 | - | - |
| Factoring | 30,5 | 2,8 | 9% | 2,8 | - | - | - |
| Financements d'actifs (crédits amortissables, etc.) | 18,0 | 15,8 | 88% | 2,9 | 8,1 | 3,6 | 1,3 |
| Financements filiales | 188,6 | 105,9 | 56% | 89,1 | 11,9 | 3,6 | 1,3 |
| Total | 739,4 | 529,2 | 72% | 165,9 | 76,6 | 244,0 | 42,6 |

Annexes

POSITIONNEMENT

Aciers courants 95%

Typologie:

Grandes séries

Stratégie « volumes »

Distributeurs:

Aperam,

ThyssenKrupp Materials

Kloeckner

1,9 Md
tonnes

Aciers spéciaux 5%

Typologie:

Petites séries

Stratégie « marge »

Distributeurs:

Amari Metal,

Ta Chen International,

Jacquet Metals



VALEUR AJOUTÉE

Fournisseurs

- 20 producteurs pour 45% des achats
- Délais de livraison de 2 à 12 mois



Jacquet Metals

- Prix d'achats
- Stocker des spécialités
- Gérer les variations de prix
- Parachèvement



Clients

- 60 000 clients, facture moyenne < 3 000€
- Délais moyen de livraison +/- 1 semaine



SECTEURS

JACQUET

Tôles quarto inox



Secteurs

- > Chimie
- > Agro-alimentaire
- > Traitement et stockage des gaz
- > Énergie
- > Environnement

STAPPERT

Produits longs
inox



- > Chimie
- > Agroalimentaire
- > Traitement et stockage des gaz
- > Environnement
- > Énergie

ims

Aciers pour la
mécanique



- > Mécanique générale
- > Transport
- > Engins de travaux publics
- > Matériel agricole
- > Énergie

COMPTE DE RESULTAT

| m€ | S1.19 | S1.20 |
|--|-------------|---------------|
| Chiffre d'affaires | 884 | 726 |
| Marge brute | 204 | 161 |
| <i>en % du chiffre d'affaires</i> | 23,1 % | 22,2 % |
| Charges opérationnelles | (159) | (142) |
| Dotation nette aux amortissements | (17) | (18) |
| Dotation nette aux provisions | 3 | (9) |
| Résultat des cessions d'actifs immobilisés | 0 | 0 |
| Résultat opérationnel | 31 | (7) |
| Résultat financier | (6) | (6) |
| Résultat avant impôts | 25 | (14) |
| Impôts sur les résultats | (8) | (0) |
| Résultat net des activités en cours de cession | 2 | - |
| Résultat net consolidé | 20 | (14) |
| Résultat net part du Groupe | 18 | (15) |
| Résultat net part du Groupe par action émise (en €) | 0,74 | (0,65) |

| m€ | 31.12.19 | 30.06.20 |
|--|--------------|--------------|
| Écart d'acquisition | 66 | 66 |
| Actif immobilisé net | 143 | 152 |
| Droits d'utilisation | 85 | 78 |
| Stocks nets | 442 | 387 |
| Clients nets | 152 | 155 |
| Autres actifs | 91 | 88 |
| Trésorerie | 206 | 397 |
| Total Actif | 1 186 | 1 323 |
| Capitaux propres | 379 | 352 |
| Provisions (y.c provisions pour engagements sociaux) | 99 | 107 |
| Fournisseurs | 178 | 178 |
| Dettes financières | 381 | 529 |
| Autres passifs | 63 | 79 |
| Obligations locatives | 86 | 78 |
| Total Passif | 1 186 | 1 323 |

Euronext Paris
ISIN : FR0000033904

JCQ
LISTED
EURONEXT

