

Acteur majeur de la distribution de métaux spéciaux



JACQUET
METALS

Résultats du 1^{er} semestre 2024 – 12 septembre 2024

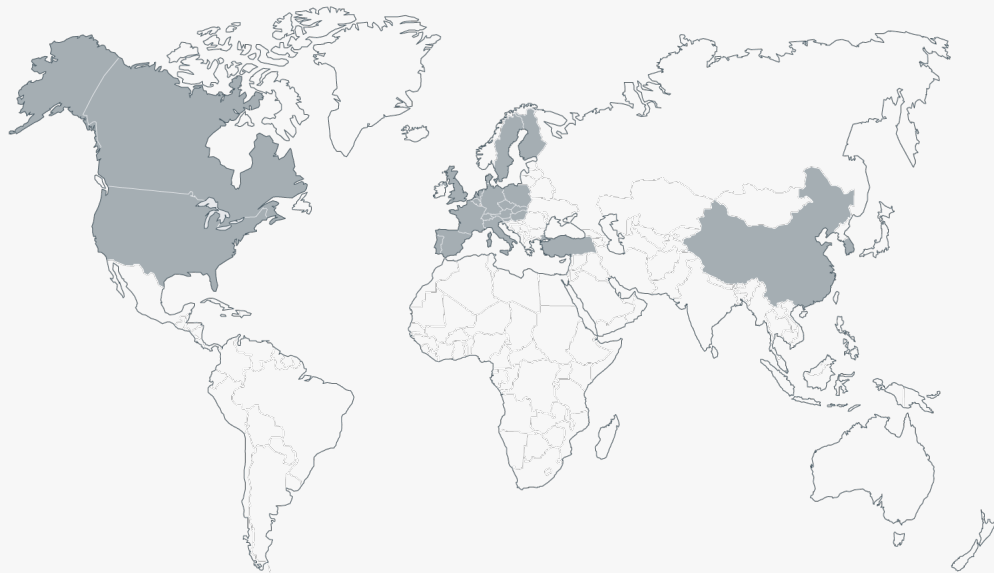


1. Acteur majeur de la distribution de métaux spéciaux

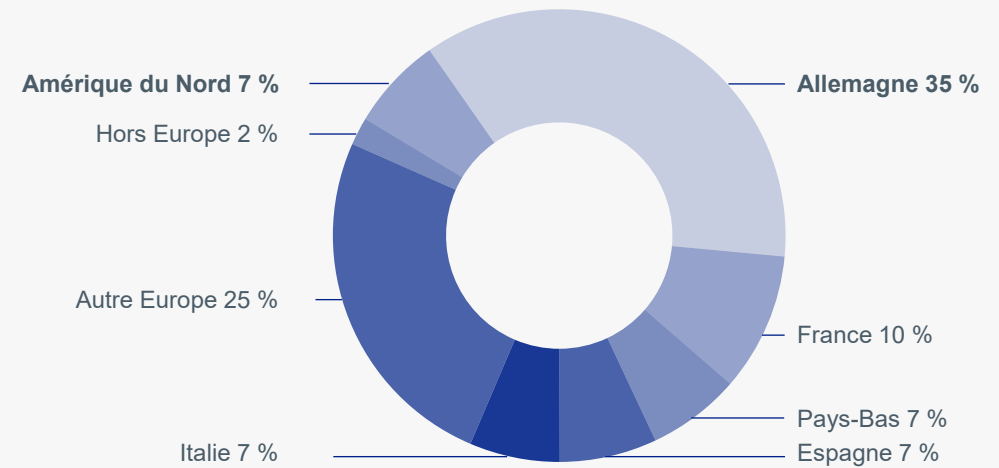
Le Groupe

Chiffre d'affaires 12 mois glissants : 2,0 Md€
3 353 employés - 124 centres de distribution - 24 pays

Une présence mondiale



Répartition de l'activité *

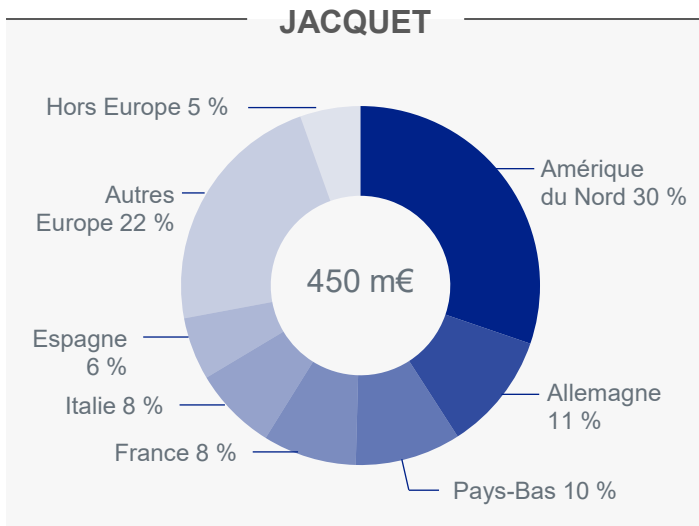


* Au 30 juin 2024

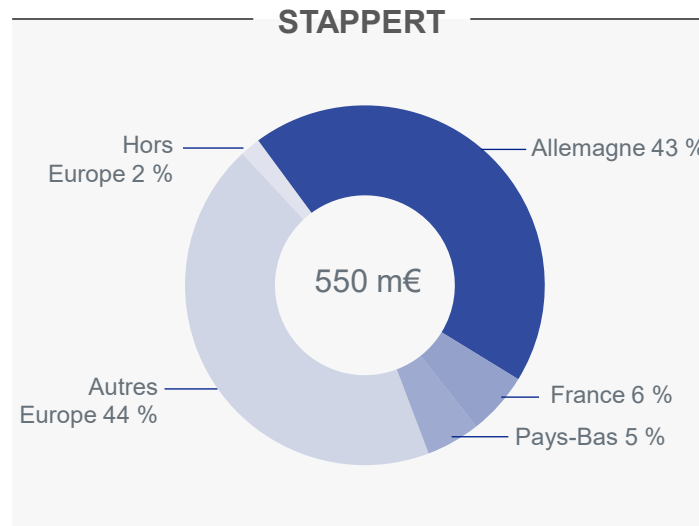


3 divisions

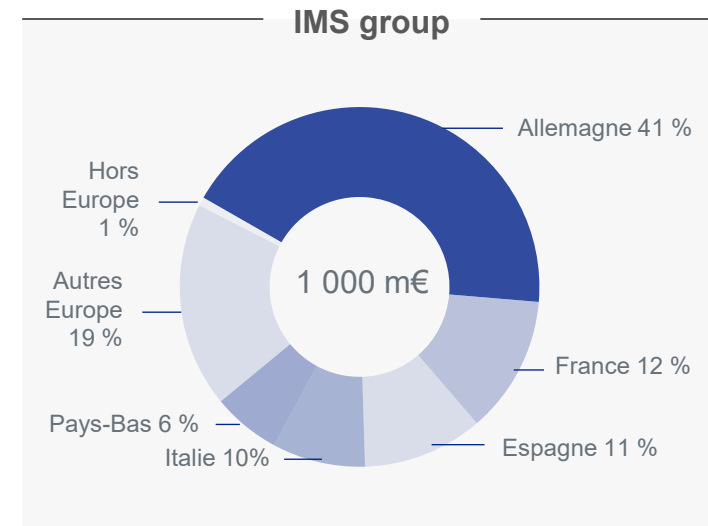

Répartition du chiffre d'affaires *



Tôles quarto inox



Produits longs inox



Métaux pour la mécanique



* 12 mois glissants et répartition au 30 juin 2024



RSE - focus responsabilité environnementale



Drachten, Pays-Bas



Bilan carbone



Recyclage et économie circulaire

75 % des approvisionnements du Groupe proviennent d'aciers recyclés (filrière électrique)
Récupération et recyclage systématique des chutes de métal et des consommables



1^{er} semestre 2024 : demande faible, pression sur les prix et les marges



Chiffres clés

Volumes distribués	-5,8 % vs S1.23
Chiffre d'affaires	1 074 m€ / -15,5 % vs S1.23
EBITDA	39 m€ / 3,6 %
Cash-flow d'exploitation	136 m€
Gearing	21 % vs 31 % fin 2023



Développement

Investissements <i>(hors croissance externe)</i>	28 m€ dont acquisition d'un site à Bologne (Italie) opéré par IMS group
Acquisition	Commerciale Fond SpA



Investissements

Projets 2024 – 2026



Italie (Bologne)

Acquisition 2024 - Opérationnel



JACQUET

Allemagne (Stuttgart)

Opérationnel 2024



JACQUET

Canada (Toronto)

Opérationnel 2026



JACQUET

États-Unis (Chicago)

Opérationnel 2026



Croissance externe

S1.2024




Distribution d'aluminium

 **COMMERCIALE FONDS.p.a.**



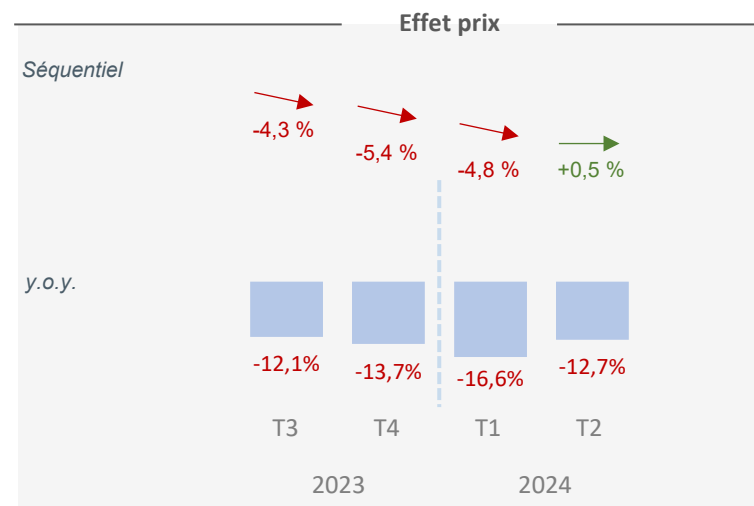
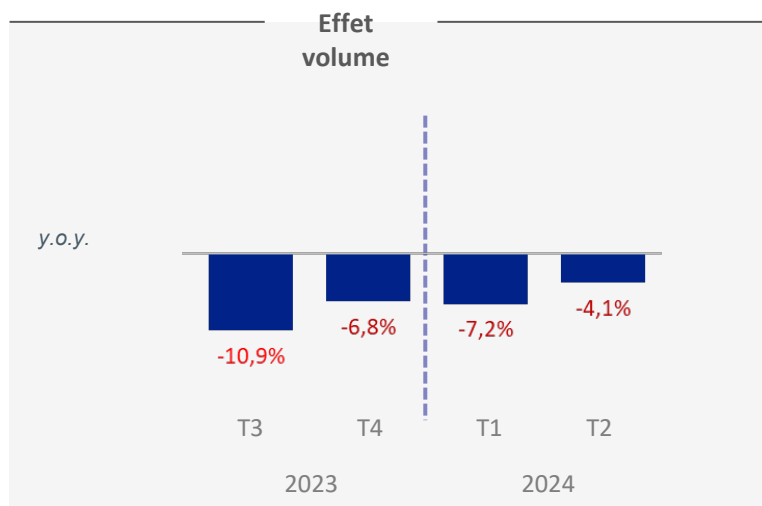
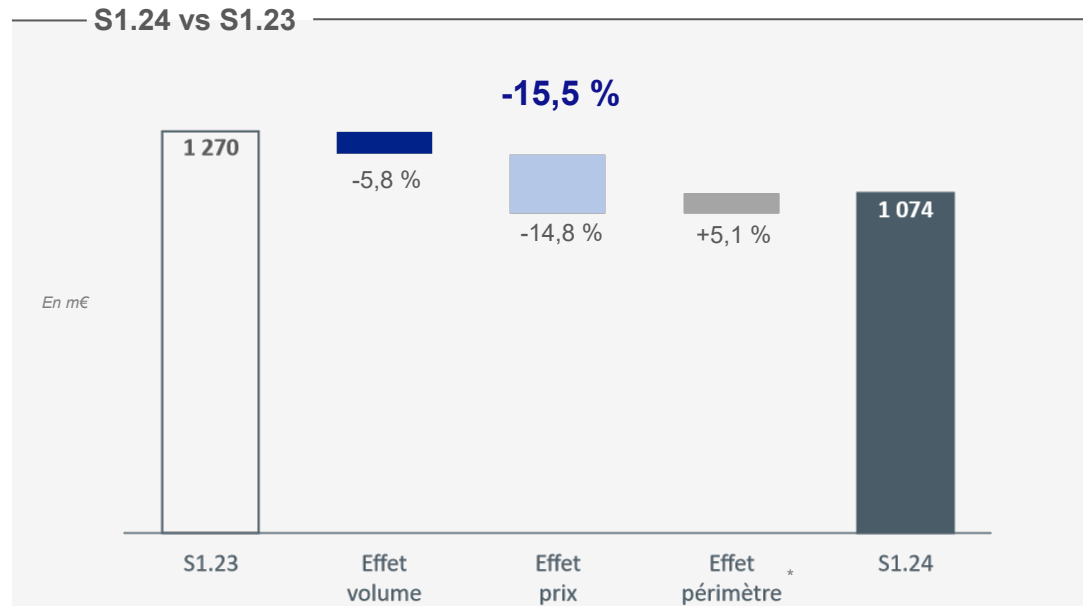
4 centres de distribution en Italie
(Modène, Milan, Turin, Padoue)



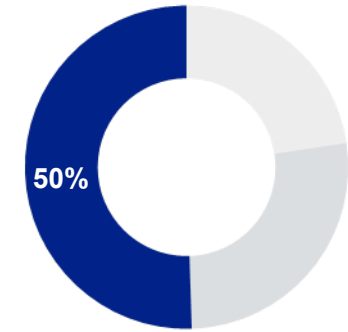
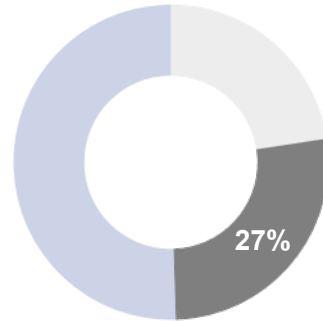
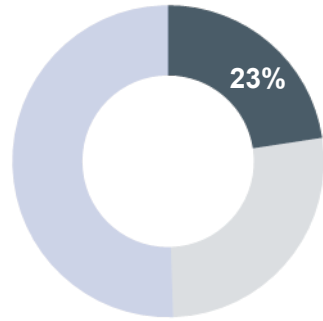


2. Résultats du 1^{er} semestre 2024

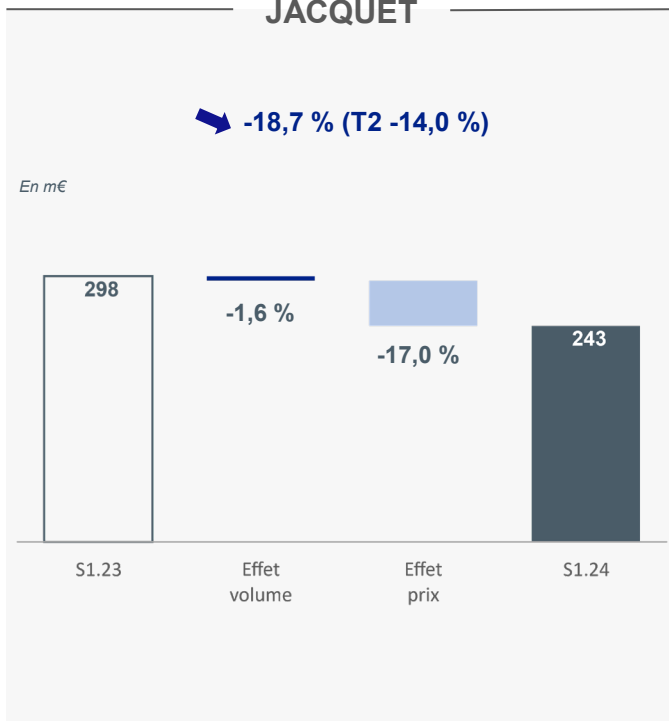
Chiffre d'affaires



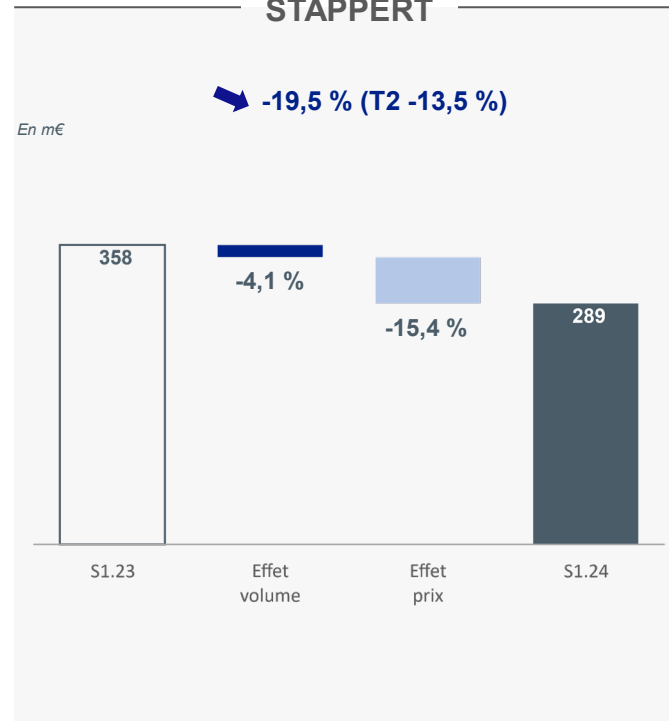
Chiffre d'affaires par division



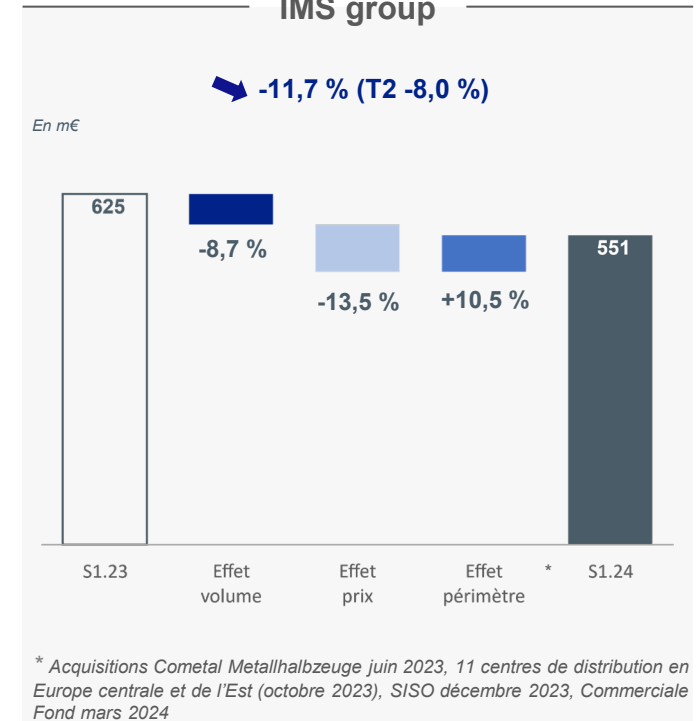
JACQUET



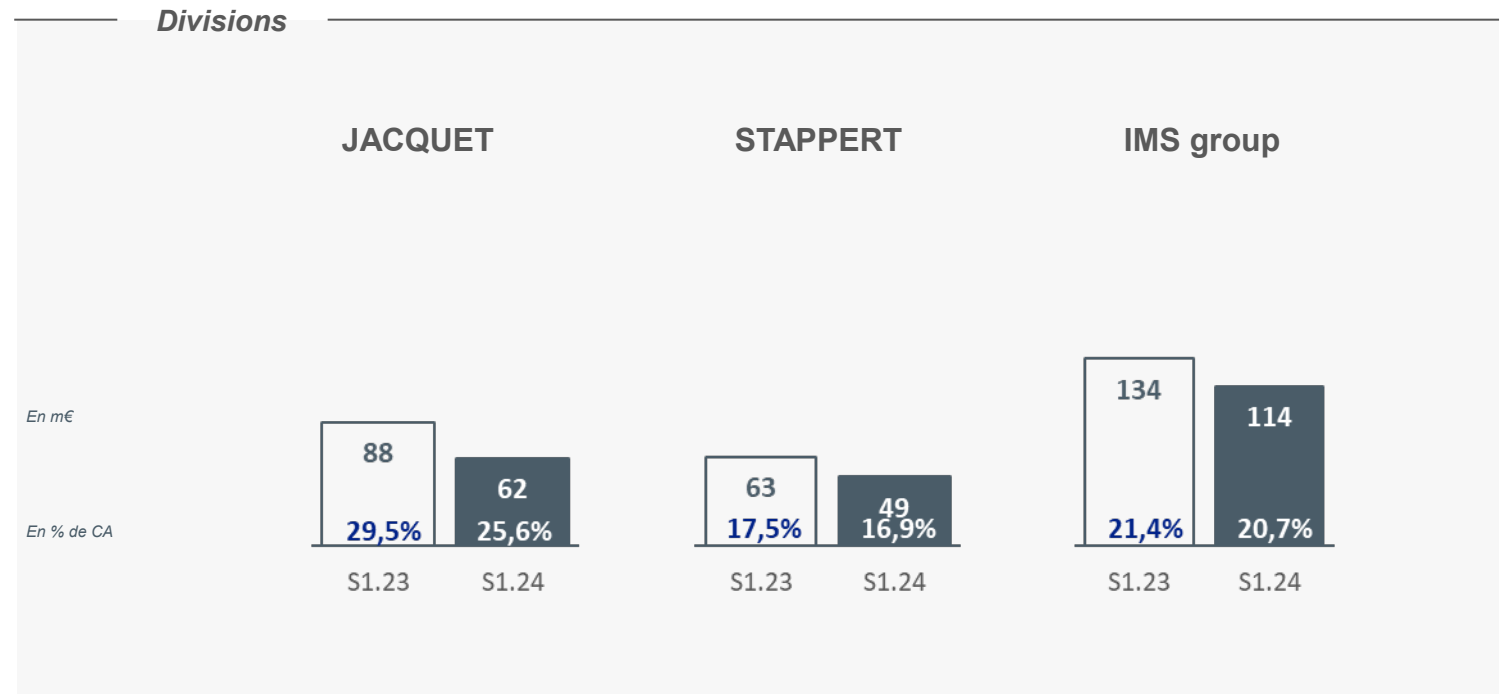
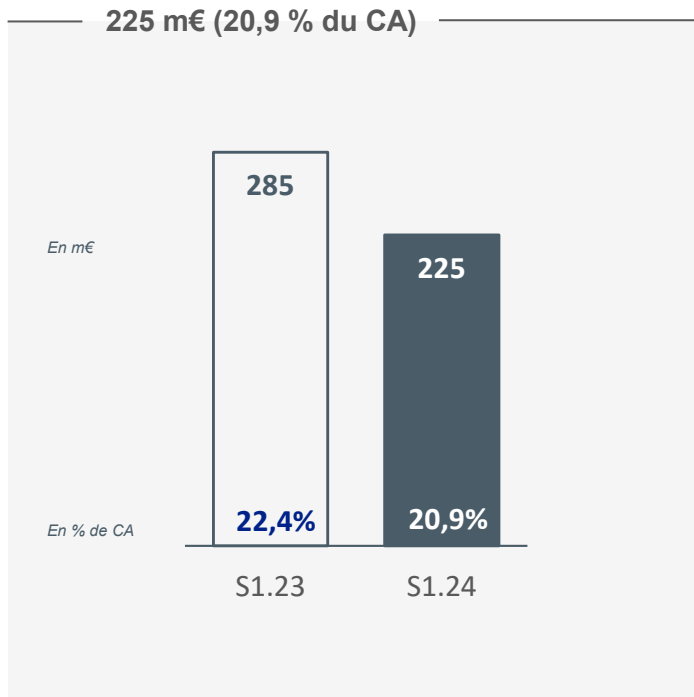
STAPPERT



IMS group

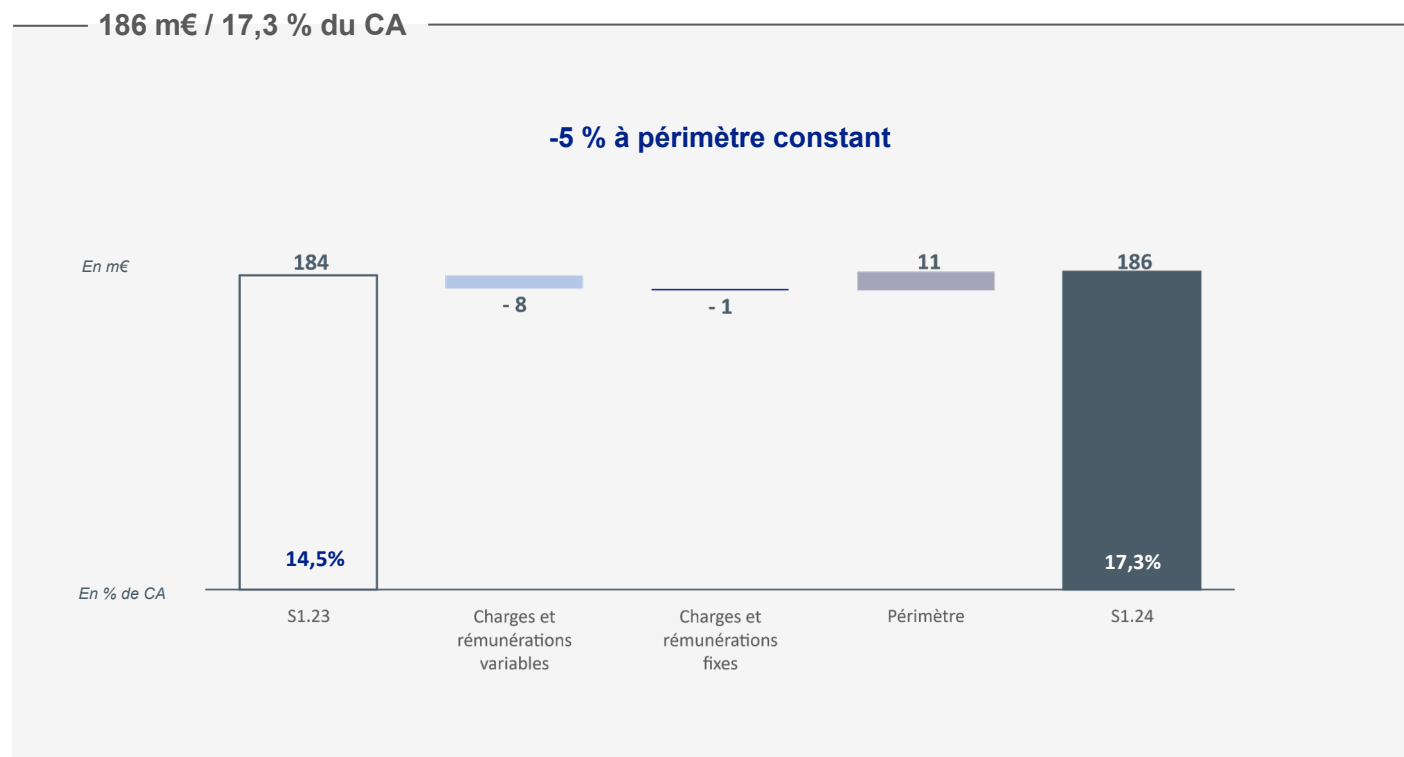


Marge brute



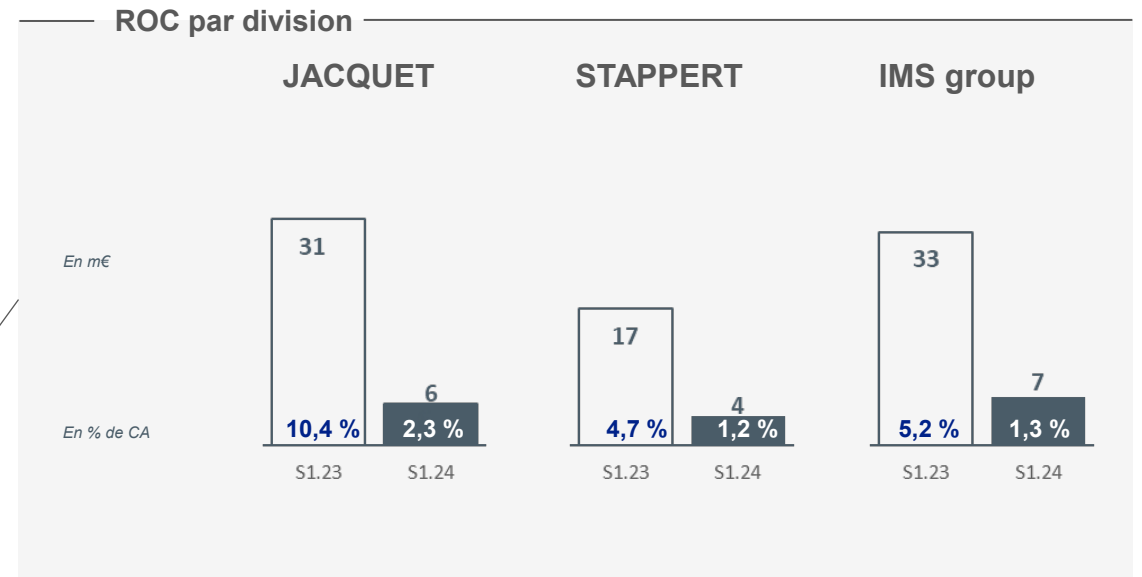
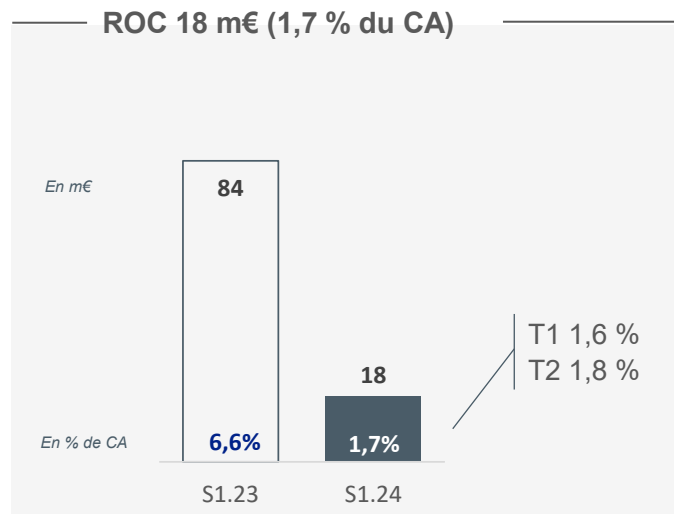
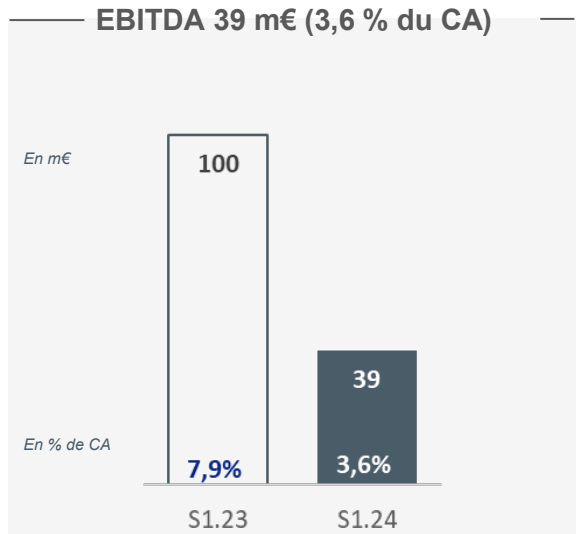
Charges opérationnelles courantes

hors amortissements et provisions



Marges opérationnelles

EBITDA et ROC



Compte de résultat

Résultat Net Part du Groupe 4 m€

En m€	S1.23	S1. 24
Chiffre d'affaires	1 270	1 074
EBITDA courant	100,5	38,5
<i>en % du chiffre d'affaires</i>	7,9 %	3,6 %
Résultat Opérationnel Courant	83,9	18,3
<i>en % du chiffre d'affaires</i>	6,6 %	1,7 %
Éléments non récurrents et résultat de cession	0,2	5,4
Résultat opérationnel	84,2	23,7
Résultat financier	(9,5)	(9,0)
Impôts sur les résultats	(22,3)	(9,3)
<i>Taux d'impôts</i>	29,9 %	63,1 %
Part des minoritaires	(3,1)	(1,8)
Résultat Net Part du Groupe	49,2	3,6

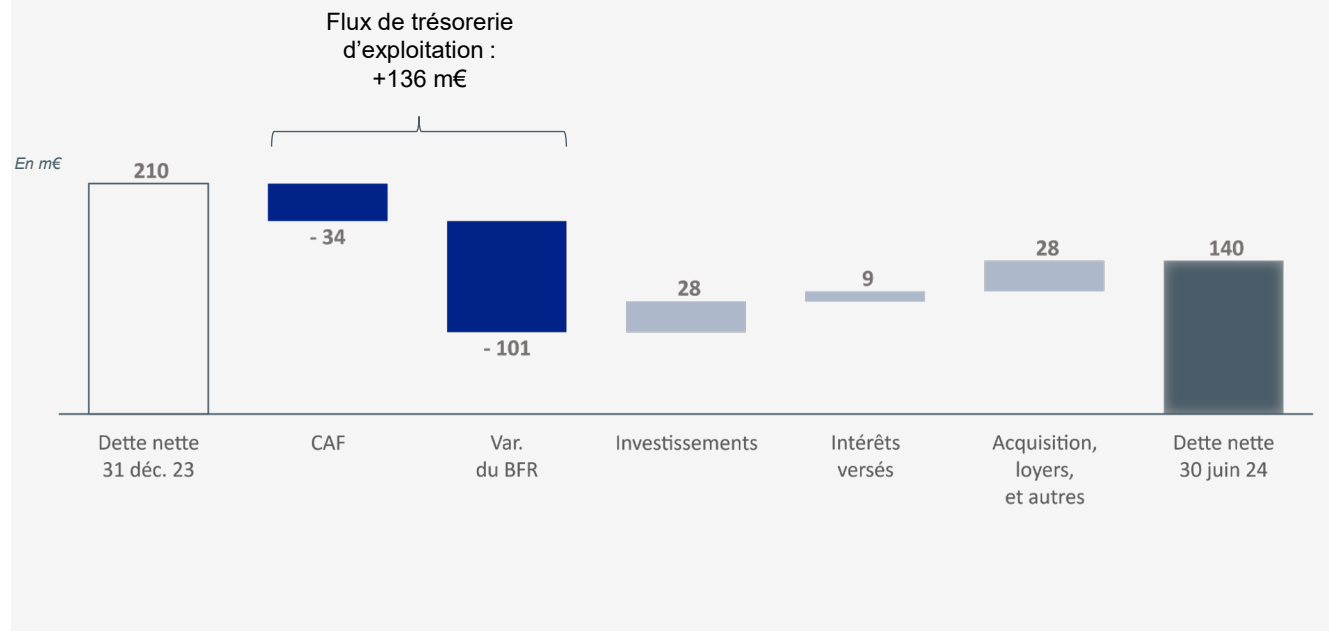
Dont badwill sur acquisition 4,4 m€

31% hors fiscalité différée et non-activation des reports fiscaux

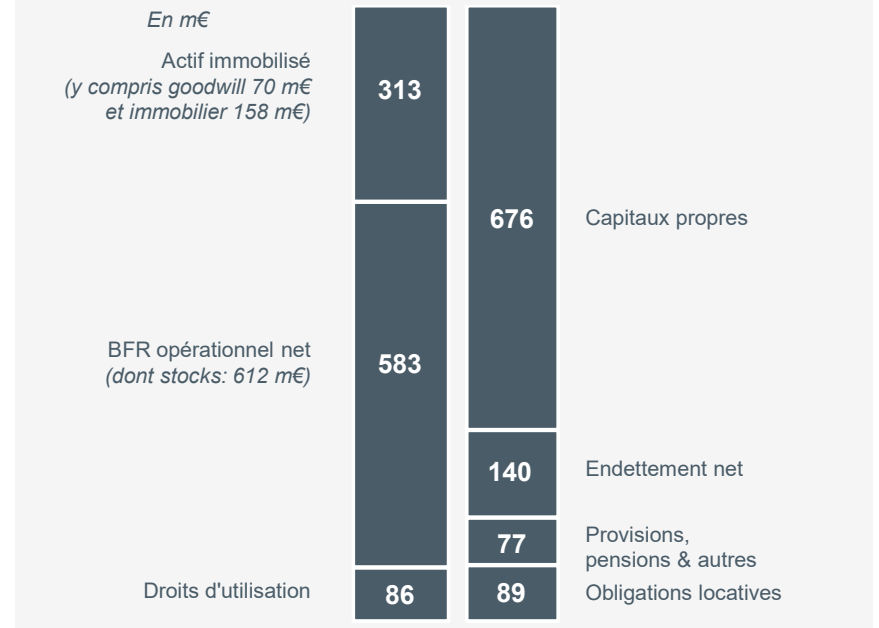


Cash-flow / Bilan au 30 juin 2024

Flux de trésorerie d'exploitation +136 m€



Gearing 20,7 %



Financements au 30 juin 2024

Le Groupe dispose de **404 m€** de trésorerie et de **978 m€** d'euros de lignes de crédits utilisées à hauteur de **56 %**

Les covenants sont respectés au 30 juin 2024

En m€	Autorisés au 30.06.2024	Utilisés au 30.06.2024	% utilisation	Echéances			
				2024	2025- 2026	2027- 2028	2029 et +
Crédit syndiqué revolving 2026	160	-	0%	-	-	-	-
Schuldscheindarlehen 2026	146	146	100%	-	146	-	-
Schuldscheindarlehen 2029	72	72	100%	-	-	-	72
Prêts amortissables PPR 2031	95	95	100%	-	-	26	69
Crédits amortissables	83	83	100%	15	41	18	9
Autres lignes de credit	147	59	40%	35	24	-	-
Financements JACQUET METALS SA	703	455	65%	50	211	45	150
Lignes de crédit opérationnelles multi-objet (lettres de crédit, etc)	179	36	20%	33	3	-	-
Factoring	44	1	2%	1	-	-	-
Financements d'actifs (crédits amortissables, etc.)	51	51	100%	5	23	16	8
Financements filiales	274	89	32%	39	26	16	8
Total	978	544	56%	89	237	60	158





Annexes

Secteurs

Inox

JACQUET

Tôles quarto



Chimie
Industrie agroalimentaire
Traitement et stockage des gaz
Industrie pharmaceutique
Environnement
Énergie

STAPPERT

Produits longs



Métaux pour la mécanique

IMS group




Mécanique générale
Machines et équipements
Transport
Énergie (éolienne, etc.)



Valeur ajoutée


Fournisseurs

20 producteurs \pm 50 % des achats
délais de livraison : 2 à 12 mois




JACQUET METALS

prix d'achats
stocker des spécialités
gérer les variations de prix
parachèvement



Clients

60 000 clients
facture moyenne < 3 000 €
délais de livraison \pm 1 semaine



Bourse et actionariat

Informations boursières

30.06.2024

6 mois

Nombre d'actions fin de période	Actions	22 016 467
Capitalisation boursière fin de période	k€	322 321
Cours le plus haut	€	20,00
Cours le plus bas	€	14,62
Cours fin de période	€	14,64
Volume quotidien moyen	Actions	11 127
Capitaux quotidiens moyens	€	195 912

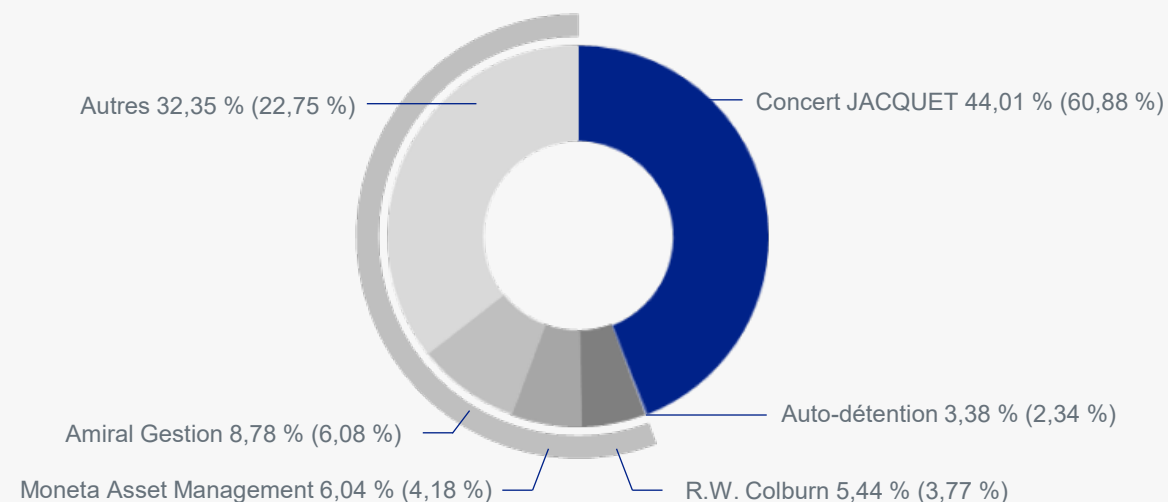
Euronext Paris



ISIN

FR0000033904

Actionariat au 31.08.2024 % capital (% droits de vote théoriques)



Flottant



Compte de résultat

En m€	S1.23	S1.24
Chiffre d'affaires	1 270	1 074
Marge brute	285	225
<i>en % du chiffre d'affaires</i>	22,4 %	20,9 %
Charges opérationnelles	(184)	(186)
Dotation nette aux amortissements	(20)	(21)
Dotation nette aux provisions	3	1
Résultat des cessions d'actifs immobilisés	0	1
Autres produits et charges non courants	-	4
Résultat opérationnel	84	24
Résultat financier	(10)	(9)
Résultat avant impôts	75	15
Impôts sur les résultats	(22)	(9)
Résultat net consolidé	52	5
Résultat Net Part du Groupe	49	4
Résultat Net Part du Groupe par action émise (en €)	2,17	0,16



Bilan

En m€	31.12.23	30.06.24
Écarts d'acquisition	70	70
Actif immobilisé net	224	243
Droits d'utilisation	85	86
Stocks nets	677	612
Clients nets	198	252
Autres actifs	129	116
Trésorerie	342	404
Total Actif	1 725	1 782
Capitaux propres	681	676
Provisions (y.c provisions pour engagements sociaux)	97	94
Fournisseurs	218	281
Dettes financières	553	544
Autres passifs	86	97
Obligations locatives	90	89
Total Passif	1 725	1 782





Euronext Paris
ISIN : FR0000033904

